

1.1 MANUAL DE ARBITRAJE EN COLOMBIA CON EL FORWARD DEL DÓLAR Y LA TRM

EXPOSITORES:

María Fernanda Arango
Christian Piedrahita
Lina María Mejía
Andrés M. Gutiérrez B

CONTENIDO

INTRODUCCIÓN

1. FENOMENO BRIC
2. REPUBLICA POPULAR CHINA
 - 2.1. Historia
3. INDICADORES MACROECONOMICOS
4. ANALISIS ESTADISTICO
 - 4.1. PIB vs Componentes del PIB
 - 4.2. PIB vs Tiempo
 - 4.3. PIB China vs PIB EE.UU
5. SITUACION ACTUAL
 - 5.1. Sector Financiero
 - 5.2. Otros Sectores
 - 5.3. Gasto Militar
 - 5.4. Relación Comercial China - Latinoamérica
6. INVERSION EXTRANJERA EN CHINA
 - 6.1. Foreign Investment Industrial Guidance Catalogue
 - 6.2. Ventajas de Invertir en China

Islas Vírgenes

Islas Caimán

 - 6.3. Roundtripping
7. CONCLUSIONES
8. BIBLIOGRAFIA

INTRODUCCIÓN

China es uno de los países más grandes del continente asiático, así como también es el más poblado del mundo, con aproximadamente la quinta parte de la población mundial. Su crecimiento en las últimas décadas, ha atraído el interés del mundo por estar encaminado a convertirse en uno de los líderes, tanto así que se encuentra dentro del Fenómeno BRIC, llegando a ser considerada una de las potencias económicas mundiales del mañana. Sus reformas políticas, económicas y sociales han permitido su apertura e internacionalización generando grandes beneficios; es por esto que es importante centrar el estudio en el crecimiento de este país asiático no solo en lo financiero sino también en el componente humano.

Este informe busca exponer los principales factores que han llevado a China hasta donde esta y los que permitirán determinar si es posible ser una potencia económica para el 2050, a partir del estudio de sus indicadores macroeconómicos respecto a los de Estados Unidos, con el propósito de obtener un conocimiento claro y profundo acerca del funcionamiento de la economía china.

Todo el análisis se desarrollo en un periodo que abarca la década de los setenta hasta ahora. Cabe resaltar que para el tipo de cambio se tomo desde 1992 hasta ahora debido a la complejidad de la recolección de la información.

1. FENOMENO BRIC

Actualmente, existe un bloque que disputa el poder político y económico del mundo, es llamado BRIC y está integrado por cuatro grandes países: Brasil, Rusia, India y China. Que estos países lo integren, se debe a que poseen características geográficas únicas, así como también gran cantidad de recursos naturales y un notorio crecimiento de su Producto Interno Bruto (PIB) y su cooperación al comercio internacional.

De aquí que se de a conocer el fenómeno BRIC, el cual plantea una tesis acerca de la posibilidad que tienen estos países de convertirse en economías dominantes mundiales para el 2050, debido a su potencial monetario; siendo estos cuatro la principal competencia del actual líder mundial. Con esto surge la pregunta a resolver a lo largo del documento: ¿Será China una economía absoluta en el 2050?

2. REPUBLICA POPULAR CHINA

2.1. Historia

Antes de ser considerada una república democrática, China vivió ciclos dinásticos durante las eras antigua e imperial, las cuales llegaron a su fin debido a problemas políticos y sociales que afectaban a la población.

Teniendo en cuenta esto, el país a través diversas etapas hasta que en Octubre de 1949 cuando la Guerra Civil China estaba llegando a su fin, el líder del Partido Comunista de China Mao Tse Tung proclama la República Popular China desde la ciudad de Pekín. La primera década de estuvo marcada por la estrecha colaboración con la Unión Soviética, la segunda década a lo largo de los años 1970, se produjo un acercamiento entre la República Popular China y el conjunto de los países occidentales y Japón; este acercamiento se produjo debido a que el país asiático se estableció como potencia nuclear.

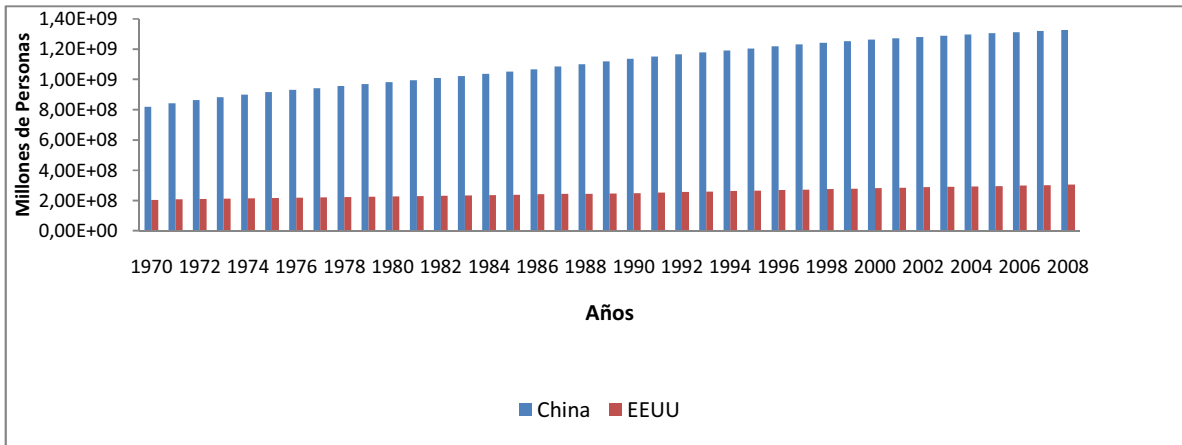
De aquí que el gobierno de Mao se halla basado en reformas políticas y sociales, pero con la llegada al poder de Deng Xiaoping los cambios se hicieron en el ámbito económico fortaleciendo el sector agrícola generando así nuevos empleos y aumentando los ingresos provenientes de este sector. Cabe resaltar también que fue bajo este mandato que se estableció que para el año 2000 China debía tener un crecimiento del 400% en su PIB lo que permitió establecer el nuevo enfoque para el país: facilitar la apertura a mercados extranjeros.

Las reformas introducidas por Xiaoping trajeron consigo crecimientos abruptos en la inflación del país, por lo que fueron necesarias ciertas medidas de control de la misma. Este fue el presidente que mas cambios trajo al país y a pesar que no se logro la meta propuesta para el 2000, el PIB del país ha venido creciendo en más del 8% anual siendo esto un gran progreso y un comportamiento únicos dentro de la situación mundial.

3. INDICADORES MACROECONOMICOS

Son muchos los indicadores que se deben tener en cuenta para poder concluir acerca del potencial de China como economía mundial, entre los más importantes esta el comportamiento del PIB, la inflación, la balanza de pagos y el desempleo, de los cuales los primero tres se harán benchmarking con EE.UU. Aunque dada la magnitud del territorio chino, es un buen

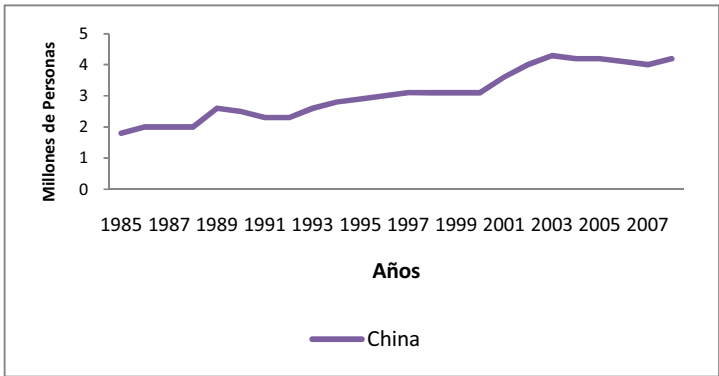
GRAFICO 1. Población China vs Población 1970-2008 Millones de Personas



FUENTE: Banco Mundial y Cálculos Propios.

GRAFICO2. Desempleo en China.

1985-2008 Millones de Personas



FUENTE: Banco Mundial y Cálculos Propios.

complemento al análisis como ha sido el crecimiento de su población los últimos 39 años respecto a Norteamérica, en la grafica 1 se puede observar que a pesar de su control de natalidad, la población de este grande asiático va en aumento lo cual podría ser un punto a favor en cuanto a consumo interno y por tanto un aumento a su PIB. En cuanto a EEUU, se puede observar que se

ha mantenido prácticamente constante y su proporción respecto a la de China es mínima, lo cual no ha impedido su crecimiento, sin embargo puede ser un factor influyente en el camino del desarrollo para el país asiático. El constate y gran crecimiento de la población es una de las grandes causas de los altos niveles de desempleo (ver grafico 2) que se presentan en el país chino. Los niveles de desempleo vienen creciendo significativamente y constantemente desde 1985 así como también lo hace la población, esta situación resulta bastante intuitiva ante grandes incrementos en la población, hay mayor oferta laboral comparada con la magnitud del incremento de la demanda de trabajo por parte de las entidades que es mucho menor. El máximo nivel de desempleo se alcanza en el 2003 con 4.3 Millones de personas. El PIB de China ha tenido una tendencia creciente que se pronuncia más a partir de 1996 y ha sido incluso con una mayor intensidad que el crecimiento del PIB estadounidense. (Ver Gráfico 3). Este crecimiento es un buen síntoma en cuanto a desarrollo se refiere, pero en ocasiones podría resultar un problema y es notable al analizar el comportamiento de las tasas de inflación del país en el grafico 4. A partir de 1980 la inflación muestra una tendencia creciente hasta alcanzar su

máximo en 1994 registrando un 21%. ¿Por qué sucedió esto? En el momento en que el gobierno chino realiza su apertura económica se incentiva el intercambio mundial y el país resulta bastante atractivo para la inversión extranjera. Con la implementación del sistema privado en los 60's la industria aumenta su participación sobre el PIB registrando altas tasas de crecimiento, de 7.7% (en el periodo 1979-1983) a 11.6% (en el periodo 1984-1988).

Rápidamente la inversión representaría el 38% del PIB chino, aparecen entonces

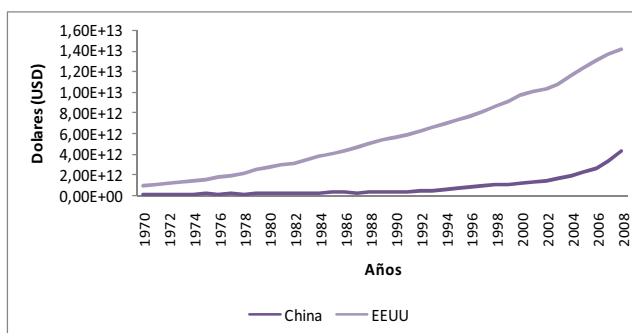
instituciones financieras libres de supervisión, con tasas controladas y tasas libres distorsionando el mercado de créditos. Con lo anterior, el estado comienza a recibir menos tributo pues el recaudo era prácticamente controlado por las mismas instituciones mediante subsidios y exenciones aumentando las necesidades de financiamiento que tuvieron que ser suplidas mediante emisión de moneda. Como consecuencia de la expansión monetaria distorsiona los precios relativos, caen los salarios,

aumenta el desempleo y también lo hace la inflación. A partir de 1994 la gestión económica de china se enfoca al "enfriamiento" de su economía recalentada estableciendo mayor control sobre el crédito, generando restricciones cuantitativas a la inversión, disminuyendo la participación del sistema bancario como fuente de financiación logrando incrementar el consumo y disminuir la inflación pasando del 21% en 1994 al 16.9% en 1995. El gobierno chino logra controlar su situación disminuyendo constantemente sus niveles de inflación y logrando mantenerlos bajos.

4. ANALISIS ESTADISTICO

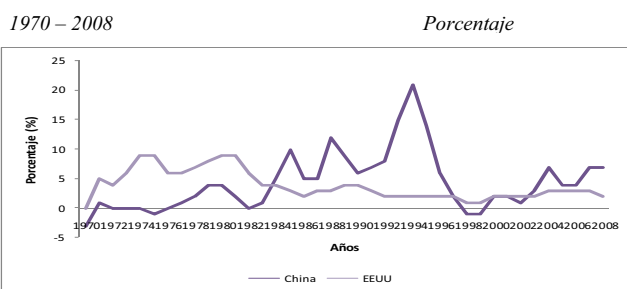
Como complemento a lo descrito anteriormente, se evaluarán el comportamiento del PIB chino respecto a EE.UU, sus componentes y su tendencia en el tiempo.

GRAFICO3. PIB CHINA Vs PIB USA. 1970 - 2008



FUENTE: Banco Mundial y Cálculos Propios.

GRAFICO 4. Variación porcentual de la inflación. China Vs USA



4.1. PIB vs Componentes del PIB

FUENTE: Banco Mundial y Cálculos Propios.

Serie de Tiempo: 1983-2008

		Coeficientes	P-valor	
R Múltiple	0,998012992	Intercepto	1,63706E+11	5,69556E-06
R Cuadrado	0,996029931	Gasto Público	0,394001283	0,000044854
R Cuadrado Ajustado	0,995273728	Inversión	0,023980462	0,638767896
Error Estándar	72247199570	Exportaciones Netas	0,223623307	0,006843722
Observaciones	26	Consumo	0,057986109	0,09798633

Con esta regresión encontramos que el 99,6% de uno de sus componentes y que los componentes con mayor significancia son el Gasto público y las Exportaciones netas.

4.2. PIB vs Tiempo

Serie de Tiempo: 1970-2008

	Coeficientes	P-valor
Intercepto	-1,35761E+14	5,66975E-10
Años	68655026528	4,91512E-10

Regresión Estadística	
R Múltiple	0,808249463
R Cuadrado	0,653267194
R Cuadrado Ajustado	0,643896037
Error Estándar	5,77946E+11
Observaciones	39

Con esta regresión encontramos que aproximadamente el 65% de la variabilidad del PIB chino ha estado creciendo cada año. Al ver que esta variable tiene pendiente positiva, podemos deducir que la tendencia del PIB Chino es creciente.

4.3. PIB China vs PIB EE.UU

Serie de Tiempo: 1970 - 2008

Regresión Estadística	
R Múltiple	0,893312559
R Cuadrado	0,798007328
R Cuadrado Ajustado	0,792548066
Error Estándar	4,41121E+11
Observaciones	39

	Coeficientes	P-valor
Intercepto	-5,33506E+11	0,000225065
PIB USA	0,219305264	2,04096E-14

Con esta regresión encontramos que el PIB de China y el de los EE.UU. están correlacionados en casi un 80%, de esta apreciación podemos deducir, que si el comportamiento de los PIB es similar, la probabilidad de que China se consolide como una potencia es realmente alta.

5. SITUACION ACTUAL

EL comportamiento de los indicadores macroeconómicos anteriormente presentados, son una clara explicación de la situación actual de este grande asiático, es por esto que para profundizar el entorno de país, se analizaran el sector financiero, la inversión militar, demás sectores representativos para el PIB así como su participación en la economía latina.

5.1. Sector Financiero

Como ya se ha mencionado, el notorio incremento anual en la producción nacional de China la ha convertido en la principal competencia de Estados Unidos, más aún por ser uno de los países que menos sufrió repercusiones por la crisis subprime en el 2008. Una situación que corrobora esto, es que el Banco Comercial & Industrial de China fue catalogado como el banco más rentable a nivel mundial, mientras que las demás entidades bancarias estaban tratando de responder a la crisis; lo que comprobaba el gran desarrollo del sector monetario para la república.

China o el gran dragón asiático como es nombrado actualmente tiene un peso esencial y a la vez determinante en la economía mundial y en el desarrollo de la misma puesto que cumple el papel no solo de productor sino también de consumidor. En su rol de productor, se encuentran los automóviles y los computadores personales, así como también la fabricación de artículos textiles, calzado, electrodomésticos, juguetes entre otra cantidad de artículos que han impulsado su

crecimiento económico, comercial y su desarrollo tecnológico. Por otra parte, su rol de consumidor es muy obvio siendo que es el país mas poblado del mundo, representa mas del 30% del consumo mundial de ciertos insumos, como el carbón, acero, algodón, arroz, trigo entre otro tipo de alimentos.

Por otra parte esta su divisa, el yuan, el cual se ha dicho que ha sido manipulado por el gobierno chino, manteniéndolo subvalorado por mas de 7 años, lo cual ha sido considerado un impedimento para la recuperación de la economía del mundo. El manejo de la moneda funciona vendiendo yuanes y comprando divisas extranjeras para poder que la moneda china sea débil y sus productos en el mercado mundial sean mas competitivos, lo que en realidad significan mayores beneficios para el país debido a que se afectarían las reservas creando así un superávit en la cuenta corriente de la balanza de pagos, lo cual se vio anteriormente en la grafica 5.

Es por esto que la comunidad internacional esta presionando para que el yuan se valore, debido a que comerciantes se están viendo afectados por esto sin contar que no han podido reparar los daños causados por la crisis hipotecaria y financiera del 2008. Sin embargo hay mucha incertidumbre en el mercado debido a que China no quiere aceptar que su moneda esta subvalorada, Estados Unidos cree que es mejor que siga así pero después cambia de opinión, y cree que es mejor que lo revalúen; es por esto que no solo hay que ver las implicaciones que traería para la potencia mundial sino para todo el comercio, dado el dominio que el grande asiático tiene sobre las exportaciones; no obstante de continuar así China también sufriría grandes consecuencias, ya que el mundo puede tomar medidas drásticas para superar esta situación.

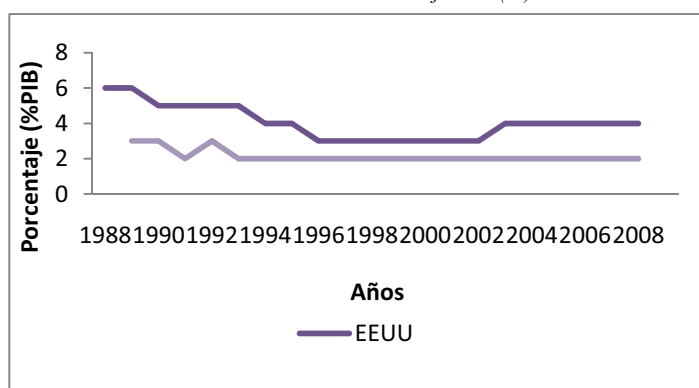
5.2. Otros Sectores

Los otros sectores están conformados por el tecnológico y el social principalmente, donde el primero se puede decir que China ha aumentado sus esfuerzos tecnológicos y esta destinando mas recursos a Investigación y Desarrollo (I+D) para poder mejorar el capital humano, junto con la creación de escuelas que fomenten la importancia de la educación, lo que ha llamado la atención de empresas interesadas en realizar inversiones en este ámbito. El interés del país en fortalecer este sector radica en que no solo quiere crecer a nivel económico, sino que también pretender hacerlo posicionándose como un líder en la producción de alta tecnología.

Por otro lado, existe una diferencia abismal entre crecimiento económico y desarrollo del país, puesto que el segundo concepto esta ligado a la calidad de vida de sus habitantes la cual es inestable en el gran país asiático. Un índice que confirma lo anterior, es el Índice de Desarrollo Humano (IDH) el cual se encuentra en nivel medio de desarrollo, normalmente se esperaría que fuera menor pero el gobierno chino se dio cuenta de la importancia de fortalecer este aspecto que desde 2006 opto por que el enfoque de la administración no fuera solo financiera sino también social y se pudiera fortalecer mas el capital humano, todo con el propósito de disminuir el índice de Gini el cual se encuentra en 0.6 mostrando una mala distribución de los ingresos del país estando cercado a la perfecta desigualdad que explica este índice.

5.3. Gasto Militar

GRAFICO 5. Gasto Militar China vs Estados Unidos
1988-2008 Porcentaje PIB (%)



Dado su tendencia a convertirse en una gran potencia, es importante conocer que tan alta es la inversión militar china, ya que eso indicaría que tan capacitado está para iniciar una guerra o cualquier tipo de conflicto. Es bueno para la comunidad internacional saber que este grande asiático solo destina el 2% de su PIB al gasto militar siendo una inversión constante a lo largo del tiempo, tal como lo muestra la gráfica XXX; lo cual es poco considerando países como EEUU y Reino Unido que invierten más del 5% de su producción nacional en el ámbito militar. Esto se debe a que China quiere que su potencial militar este enfocado a la defensa de la soberanía y del territorio y no en ser considerado una amenaza. Aunque es importante anotar que por ser el país más poblado del mundo su ejército también es grande a pesar de ser una pequeña porción de su población, por lo que es considerado el más grande del mundo, de aquí que el temor del mundo se vea justificado.

5.4. Relación Comercial China - Latinoamérica

Como se dijo anteriormente China no se vio muy afectada por la crisis subprime al igual que Latinoamérica, pero si Estados Unidos que es el primer socio comercial de los países latinos, el cual se alejó debido a su precaria situación. Es por eso que China toma un papel muy importante siendo el segundo socio comercial realizando grandes inversiones en infraestructura, aumentando las importaciones y diversificando los productos con los que transa en el mercado internacional, desde commodities y materias primas hasta productos agroindustriales y manufacturados.

Teniendo clara la importancia de China para América latina, hay que tener en cuenta que el mercado latino se vería "invadido" por grandes cantidades de productos asiáticos lo que afectaría a los productos locales, por lo que organizaciones latinas como Mercosur optaron por poner barreras proteccionistas a las materias primas locales para evitar daños en el mercado latino. Otro aspecto a resaltar es que la importancia que tiene América Latina para la economía china es mínima, por lo que el grande asiático ha decidido "sacrificar" parte de sus exportaciones y utilizar la crisis mundial, con el fin de alentar el consumo interno y reducir su dependencia a las exportaciones, las cuales representan más del 40% de su PIB, siendo que el mercado está en constante fluctuación y no se sabe en que momento China pueda sufrir una desaceleración.

6. INVERSION EXTRANJERA EN CHINA

En la estrategia de la modernización económica de China, ha sido determinante en la inserción económica internacional de los últimos años, para ello se ha buscado atraer e incentivar la inversión extranjera directa (IED).

China se convierte en miembro de la OMC el 11 de diciembre de 2001 después de 15 años de negociaciones. Las dos consignas que dominaban su entrada era abrir el mercado al comercio y la inversión exterior, y liberalizar un régimen que durante largo tiempo había planificado y controlado la economía.

Con el ingreso a la OMC, China se comprometió a un trato no discriminatorio a las empresas extranjeras; no proteger sus productos o servicios con control de precios; permitir a cualquier empresa a importar y exportar en todo el territorio (salvo algunas limitaciones), no introducir subsidios a la exportación de productos agrícolas y abrir las puertas a la entrada progresiva de empresas de telecomunicaciones, bancos y seguros. El ingreso de China a la OMC tuvo un gran significado, ya que permitió a los países extranjeros tener confianza al contar con reglas claras, así China abrió su mercado al comercio y la inversión.

6.1. FOREIGN INVESTMENT INDUSTRIAL GUIDANCE CATALOGUE: Conjuntamente con el ingreso de China a la OMC, se crea el Foreign Investment Industrial Guidance Catalogue, este documento es una especie de guía-catalogo que regula todos los proyectos de inversión en los que participen capitales extranjeros, de este modo cabe destacar las tres clases de áreas en las que el gobierno chino mediante esta guía permite invertir en su país.

Categoría Fomentada: En general constituyen proyectos que impliquen el uso de una nueva y alta tecnología, permitiendo el desarrollo de capacidades productivas y la economía de energía y de materias primas; proyectos que mejoran la calidad de los productos, la explotación de nuevos mercados y el aumento de la exportación de los productos por ejemplo la fabricación de autos y motos, de maquinaria para la transmisión de electricidad y la generación de energía, también proyectos que permitan el desarrollo de nuevas técnicas agrícolas.

Categoría Restringida: contiene proyectos que usen tecnología atrasada, que no favorecen la eficiencia en la utilización de recursos ni en la mejora del medio ambiente, por ejemplo telecomunicaciones, redes de gas, suministro de agua, servicio de alcantarillado, salas de cine, explotación de recursos naturales entre otros. Este tipo de proyectos requieren aprobación previa del gobierno y son un campo en el que el gobierno está ofreciendo una apertura gradual (controlada).

Categoría Prohibida: Incluye proyectos que atenten contra la seguridad del Estado, restringe así

PRINCIPALES INVERSORES	
PAÍS	% DE LA I.E.D.
Hong Kong	29.75%

los sectores en los que el gobierno quiere mantener el control, por ejemplo proyectos que generen contaminación, destruyan recursos naturales, proyectos que sean perjudiciales para la salud de la población; proyectos que ocupan grandes extensiones de tierras cultivables; y proyectos que afecten la seguridad de instalaciones militares o del estado. Aunque esta última categoría puede tornarse un poco

amenazadora para la entra del capital extranjero debido a que el Estado chino puede restringir el comercio por razones de seguridad nacional, escasez, interés público o moral, problemas sanitarios, también es cierto que la empresas extranjeras luego de que China se hizo miembro de la OMC depositaron su confianza en el país asiático ya que desde ese momento gozan de una mayor libertad a la hora de importar, exportar, distribuir y comercializar sus productos.

6.2. VENTAJAS DE INVERTIR EN CHINA: El principal tipo de empresas que invierten en el mercado chino, son las multinacionales, de este modo encontramos que 450 de las 500 multinacionales más importantes del mundo ya tienen inversiones en el país asiático, entre los ejemplos más destacados podemos mencionar Volkswagen, Microsoft, Michelin y Motorola. Las principales causas por la cuales las empresas extranjeras invierten en China son: Obra de mano barata (debido a la gran población), Tratamiento fiscal favorable (el impuesto a las sociedades es del 17% para empresas extranjeras, mientras que para las empresas chinas es del 33%), otros dos factores que generan confianza para la IED en China, son como ya lo habíamos dicho el tratado con la OMC y por otra parte los bajos índices de sindicalización que presenta el país asiático. La inversión extranjera se puede hacer efectiva en China, mediante tres formas de inversión, las cuales son: WFOE, Joint Venture, Oficinas de Representación*(DIFERENTES VEHÍCULOS LEGALES PARA INVERTIR EN CHINA

Madrid, 7 de mayo, 2008)

WFOE (Wholly Foreign Owned Enterprises): se trata de empresas de capital extranjero en su totalidad, las cuales operan como sociedades similares a las sociedades de responsabilidad limitada. El requisito fundamental es que el capital aportado tenga una procedencia extranjera del 100%. El desembolso puede ser en forma de efectivo, activos e incluso activos intangibles. No obstante este tipo de sociedades se hallan restringidas respecto a determinadas áreas enumeradas en una Guía-Catálogo establecida a tal fin.

Joint Venture (empresa mixta): es la fórmula de inversión más adecuada para ciertos sectores, como por ejemplo la banca, que se encuentren vetados por la legislación china, o estén pendientes de un proceso de liberalización.

Oficinas de Representación: de acuerdo con la legislación china, las Oficinas de Representación tienen una actividad limitada, no pudiendo facturar, ni generar beneficios de forma directa. Es la forma más utilizada por aquellas entidades que desean operar en el mercado chino a medio o largo plazo y no deseen una inversión directa, al menos en una primera fase. Cuenta con las ventajas de la rapidez en cuanto a su proceso de constitución y que los costos y riesgos son más reducidos comparado con las formas anteriores.

TABLA XX. Principales Inversores en China
2008 Porcentaje (%)

Islas Vírgenes	14.96%
Japón	10.82%
Unión Europea	8.61%
Corea del Sur	8.57%
Estados Unidos	5.07%
Singapur	3.65%
Taiwán	3.57%
Islas Caimán	3.23%
Samoa Occidental	2.24%

FUENTE: Oficina Económico Comercial de España en Pekín, "Informe Económico y Comercial China", julio 2006.

6.3. ROUNDRIPPING: Las ventajas tributarias que el gobierno chino a ofrecido al capital extranjero para atraer la IED, a dado lugar al nacimiento de un fenómeno llamado roundtrippin, esto consiste en que inversionistas chinos sacan sus capitales a Hong Kong y otros estados cercanos para luego invertirlos desde allí a fines de obtener los beneficios.

La tabla anterior nos muestra el origen de las principales inversiones extranjeras en China, vemos que Hong Kong (29,75%), Islas Vírgenes (14,96%), Taiwán (3,57%), Islas Caimán (3,23%), representan más del 50% de la inversión extranjera

y está representada en países pertenecientes a la Gran China, y por paraísos fiscales.

7. CONCLUSIONES

En las dos últimas décadas se ha hecho evidente el crecimiento de China, no solo con su población sino también económicamente, así como su interés en mejorar la calidad de vida de sus habitantes.

Más de medio millón de empresas extranjeras, relacionadas con la industria manufacturera, inmobiliaria y de servicios están invirtiendo en el país asiático.

Beneficios impositivos, ventajas como que la mano de obra sea barata y los índices de sindicalización sean bajos, han sido determinantes para que las multinacionales busquen invertir en el mercado chino.

El crecimiento acelerado ha hecho que sea considerado uno de los países más competitivos, lo cual es ventajoso para el más no para el resto del mundo.

El "control" de su divisa la ha convertido en una "amenaza" para el comercio mundial pero le ha generado benéficos en cuanto a los aumentos en sus reservas.

La decisión de enfocar su política al fortalecimiento del capital humano, van a hacer del país aún más competitivo ya que reducirán su posibilidad de colapsar debido a su poco desarrollo humano.

Por todo lo anterior, es posible que China sea una de las economías dominantes del 2050, corroborando lo dicho por O'Neill.

8. BIBLIOGRAFIA

News China

www.bloomberg.com

Interest Rates China

www.tradingeconomics.com

Historia República Popular China

www.wikipedia.com

Reuters

Inversión Extranjera en China

www.eumed.net/rev/china/01/nyn-01.htm

Diferentes Vehículos Legales para Invertir en China

http://avalon.utadeo.edu.co/comunidades/grupos/asiapacifico/uploads/formas_legales_inversion_china.pdf