

Datos generales		Población proyectada	
Fundado en	22 de marzo de 1904	2011	6,543
Población en el 2005*	6,693	2015	6,440
Población bilingüe	7	2020	6,320

Fuente: DANE, Censo de Población de 2005.

(*) Corresponde a la cifra conciliada reportada por el DANE en los resultados de ajuste censal de junio 30 de 2005.

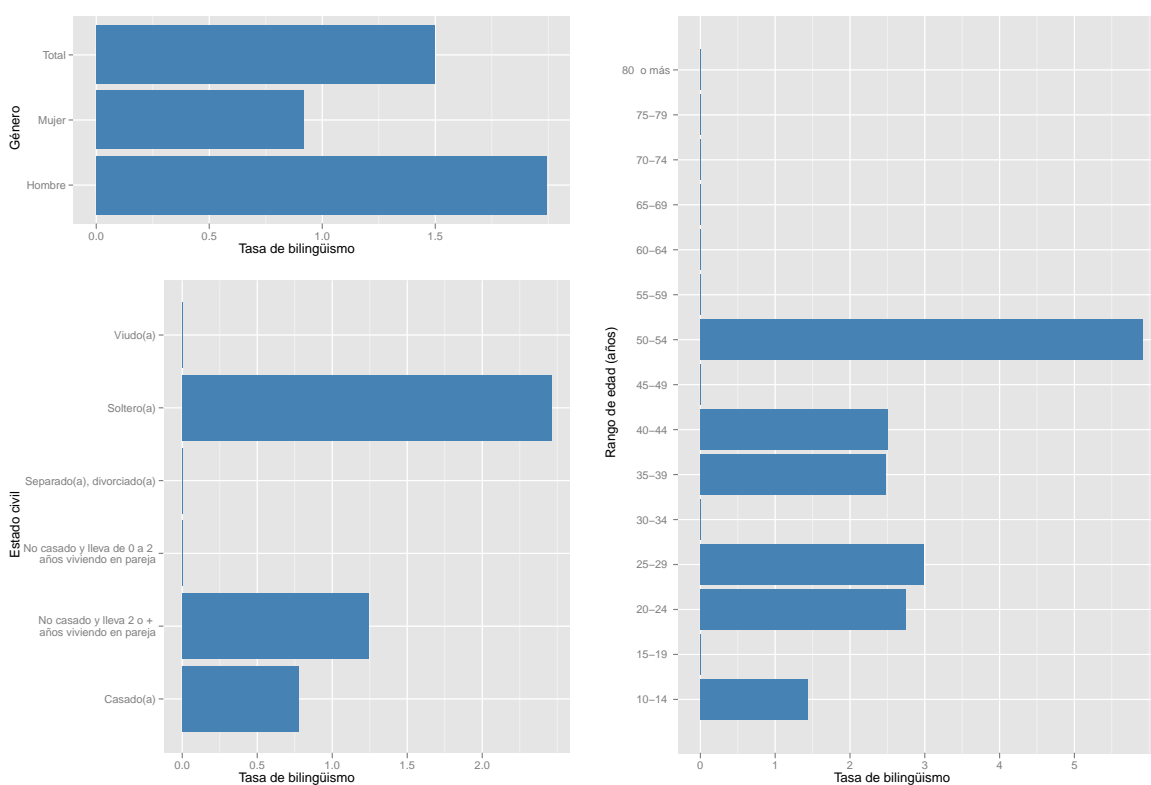
Aspectos socio-demográficos.

Según el Censo de población de 2005, el municipio de Argelia contaba con 4,680 habitantes de 10 años o más¹. De esta cantidad, 7 reportaron hablar inglés; es decir que el 0.15% de la población de la ciudad dice hablar inglés. De esta proporción que dice hablar la segunda lengua, 5 son hombres, lo que representa el 71.43% de la población bilingüe del municipio. En la figura 6.1 se presenta la tasa de

bilingüismo por género en el municipio de Argelia.

Si sólo se consideran las mujeres mayores de 14 años, se encuentra que no hay mujeres que hayan tenido al menos un hijo nacido vivo y que además hablen inglés, de hecho, la subpoblación de mujeres mayores de 14 años que hablan inglés en Argelia es de sólo el 0.097% de las mujeres mayores de 14 años.

Figura 6.1. Tasa de bilingüismo por género, estado civil y edad (tasa por cada mil habitantes).



Fuente: DANE, Censo de Población de 2005.

Al considerar la distribución por edades de la población que dice hablar inglés, se observa que la mayor tasa de bilingüismo se presenta en el rango de edad 50-54, con una tasa de 5.92 por cada mil habitantes. Este rango es seguido por los habitantes bilingües entre 25-29 años y 20-24 años. Es importante anotar que en el rango entre 15 y 29 años sólo

se contabilizan 2 habitantes que hablan inglés, lo que equivale al 28.57% de la población bilingüe de la ciudad, el mismo porcentaje de personas bilingües tienen entre 50 y 54 años de edad.

Del análisis de la población bilingüe del municipio de Argelia en términos de la variable estado civil (ver figura 6.1), se encuentra que la mayor ta-

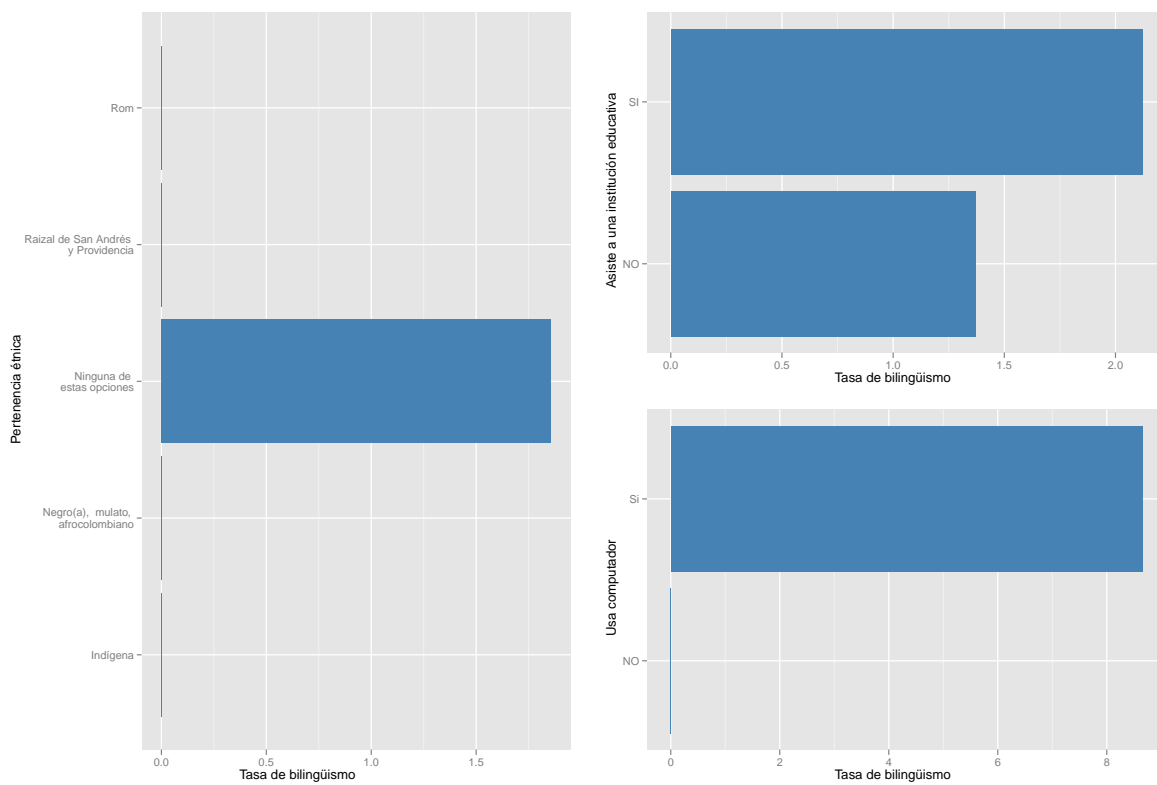
¹Esta cifra corresponde al valor reportado en el Sistema de Consulta de Información Censal del DANE. Este valor no coincide con la cifra reportada en el Informe de Resultados de Ajuste Censal (junio 30 de 2005), dado el proceso de conciliación efectuado tras realizar el censo.

sa se presenta para la condición de “soltero(a)”, con una tasa de bilingüismo de 2.46 por cada mil habitantes (lo que equivale a 5 personas). Esto significa que de cada mil personas cuyo estado civil es “soltero(a)”, aproximadamente 2.46 hablan inglés. Por tal motivo, se concluye que la población de estado civil “soltero(a)” representa el 71.43 % de todos los habitantes de Argelia que dicen hablar inglés.

Por otro lado, si se considera la pertenencia étnica de los habitantes bilingües se encuentra que la

categoría étnica con la mayor tasa de bilingüismo es “ninguno de los anteriores” (ver la figura 6.2). En otras palabras, la mayoría de personas que hablan inglés en el municipio no están clasificadas bajo una categoría étnica en particular (negro, rom, indígena, entre otros), pero poseen una tasa de bilingüismo alta (1.86 por cada mil habitantes) comparada con otras subpoblaciones que sí pueden clasificarse por dichas categorías.

Figura 6.2. Tasa de bilingüismo por pertenencia étnica, uso de computador y asistencia a institución educativa (tasa por cada mil habitantes).



Fuente: DANE, Censo de Población de 2005.

Con respecto a la información disponible en el Censo 2005 relacionada con la formación de los habitantes, se tiene que el 20.53 % estaban asistiendo a una institución educativa. Además se encuentra que por cada subpoblación de mil personas que asiste a una institución educativa, aproximadamente 2.1 di-

cen ser bilingües (ver figura 6.2).

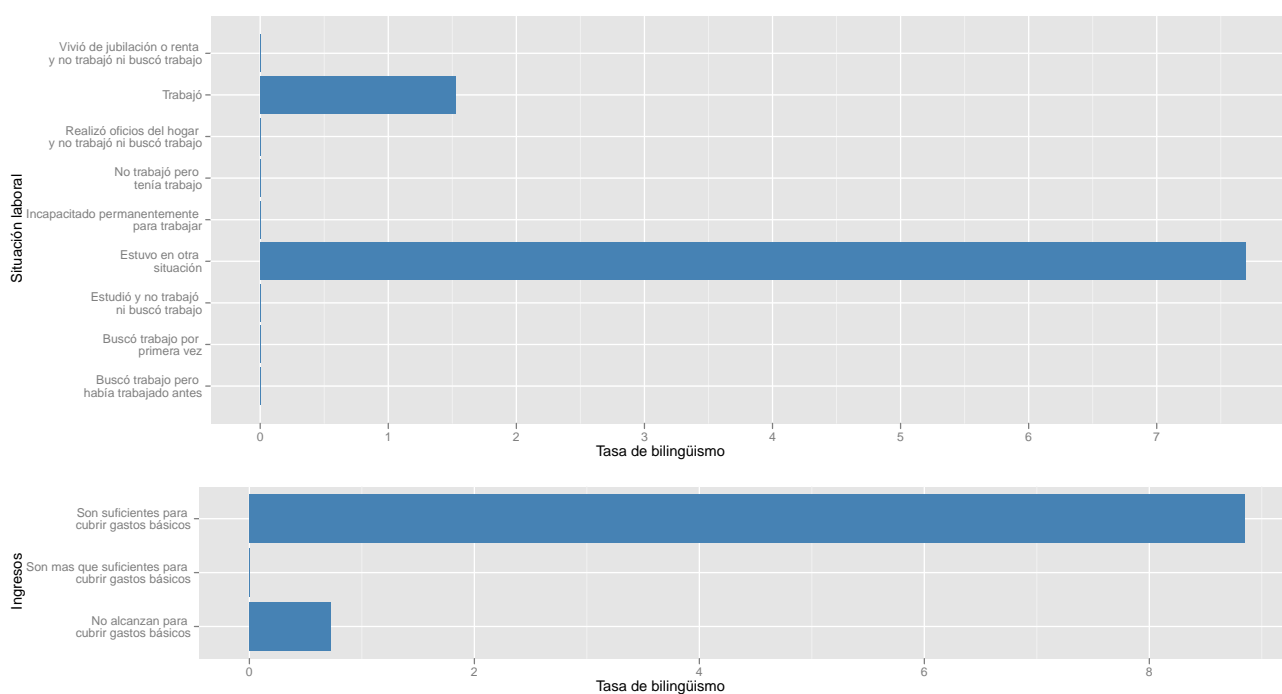
Cuando se considera la variable uso de computadores, se encuentra que el 100 % de los habitantes que dicen hablar inglés usan un computador. La tasa de bilingüismo por cada mil habitantes que usan computador en Argelia es de 8.65.

Aspectos económicos de la población bilingüe.

Al analizar la situación laboral de la población bilingüe en Argelia, se encuentra que la proporción más grande de personas que dicen hablar inglés corresponde a la categoría “estuvo en otra situación” con una participación del 57.14 % del total de bilingües en Argelia. A esta categoría le sigue “trabajó”

con una participación del 42.86 %. Del mismo modo, la tasa de bilingüismo más grande por categoría laboral corresponde a “estuvo en otra situación”; para este grupo se tiene que de cada mil individuos clasificados en la categoría “estuvo en otra situación”, aproximadamente 8 hablan inglés (ver figura 6.3).

Figura 6.3. Tasa de bilingüismo por situación laboral(tasa por cada mil habitantes).



Fuente: DANE, Censo de Población de 2005.

Finalmente, el Censo 2005 permite determinar si los habitantes bilingües provienen de un hogar con ingresos suficientes o no para cubrir las necesidades. Con respecto a esta variable se encuentra que la mayor proporción de la población bilingüe proviene de hogares cuyos ingresos “son suficientes para cubrir gastos básicos” con una participación del 57.14 % del total de bilingües en Argelia. Así mismo, haciendo referencia a las tasas de bilingüismo al in-

terior de cada categoría de ingresos, se observa que la mayor tasa corresponde a aquellos individuos que viven en hogares en los cuales los ingresos “son suficientes para cubrir gastos básicos”; para este grupo se tiene que de cada mil individuos que provienen de hogares cuyos ingresos “son suficientes para cubrir gastos básicos”, aproximadamente 9 hablan inglés (ver figura 6.3).